

Edge® 500

GARMIN®



Entrenamiento profesional para todos los ciclistas

- ▶ Ligero ciclocomputador de bicicleta con GPS para los ciclistas centrados en el rendimiento.
- ▶ Incluye un pulsómetro inalámbrico y sensor de cadencia/velocidad (según versión).
- ▶ Muestra los tiempos de entrenamiento, ritmo, distancia, ritmo de etapa, distancia de etapa, promedio y mejor tiempo, calorías y ritmo cardíaco.
- ▶ Compatible con medidores de potencia con tecnología ANT™ + Sport de otras marcas.
- ▶ Información personalizable.
- ▶ Función AutoLap®
- ▶ Función AutoPause®
- ▶ Función AutoScroll®



Frecuencia Cardíaca



Ciclismo



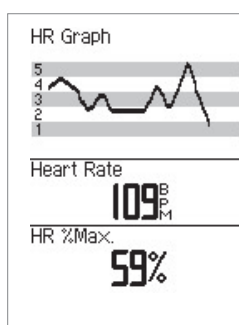
Transferencia inalámbrica



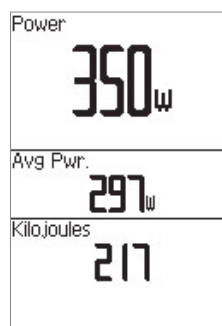
ANT+SPORT



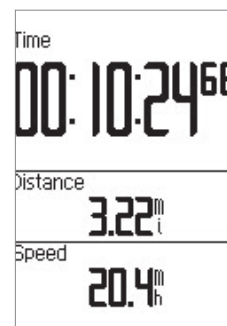
Garmin Connect



Frecuencia cardíaca



Datos de potencia



Información de entrenamiento

► Características Técnicas

Funciones para un entrenamiento fiable y confortable

- Memoria: 1000 vueltas / 0 Waypoints / 0 rutas
- Capacidad de mapas: No
- Conexión a PC: Mediante cable USB
- Análisis de datos: Garmin Connect[®] y training Center
- Receptor GPS: Alta sensibilidad
- Alimentación: Batería Ion-Litio recargable
- Autonomía: Hasta 18 horas uso típico
- Estanqueidad: Sí IPX7 (Sumergible a 1 metro durante 30 minutos máximo)
- Función Virtual Partner: No
- Función AutoPause: Sí
- Función AutoLap: Sí
- Función AutoScroll: Sí
- Entrenamiento por intervalos: No
- Entrenamientos simples: No
- Pantallas personalizables: Sí
- Alertas de ritmo: No
- Alerta de tiempo/distancia: Sí
- Altímetro barométrico: Sí
- Transmisión inalámbrica de datos entre unidades: No
- Compatible con Garmin Connect: Sí
- Compatible con Garmin Training Center: Sí

► Características físicas

- Dimensiones: 4.8 x 6.9 x 2.2 cm.
- Peso: 56,7 g
- Pantalla: 3 x 3,7 cm, monocromo 128 x 160 píxeles

► Incluido en la caja

Cod. Producto: 010-00829-00

- Edge 500
- Monitor de frecuencia cardiaca y sensor de velocidad/cadencia (sólo en version pack)
- Soporte para bicicleta
- Cargador 220V
- Cable USB
- Manual del usuario en CD/DVD
- Guía de inicio rápido

► Caja

Cod. EAN: 753759096694

- Dimensiones caja: 16,3 x 16,3 x 8,4 cm
- Peso de la caja: 544,3 g
- Cantidad: 24 unidades
- Dim. Master Cartón: 52,1 x 35,6 x 36,8 cm
- Peso Master Cartón: 15 kg

► Accesorios opcionales

Principales accesorios opcionales

- Sensor de cadencia: 010-10644-00
- Pulsómetro: 010-10997-00
- Funda de transporte: 010-10718-00

Garmin Connect

Carga tus datos de ejercicio en Garmin Connect y sabrás todo lo que tenemos preparado para ti. Desde realizar cargas a análisis, pasando por la posibilidad de explorar millones de actividades que tienen lugar en todo el mundo, siempre hay algo esperándote en Garmin Connect.



Análisis sencillo

Almacena todos tus datos de sesiones de ejercicio en Garmin Connect y podrás realizar análisis completos. Garmin Connect muestra tus datos en una evaluación clara y sencilla. En los próximos meses ofreceremos aún más utilidades que te ayudarán a optimizar tus entrenamientos.

Informes

Los informes son una manera muy útil de controlar tus metas y progresos de entrenamiento. Podrás realizar informes basados en las actividades o los eventos.

Metas

Garmin Connect te permite crear metas de entrenamiento y enviarlas a tu dispositivo. Cuando completes actividades relacionadas con tus metas, se registrarán tanto en tu dispositivo como en Garmin Connect.

Más información en: www.garmin.es

ANT+Sport™

Con esta tecnología inalámbrica incorporada en el GPS, podrás conectar el pulsómetro, el podómetro y otros instrumentos de cardio y sistemas de medición compatibles. Además los datos de entrenamiento se transferirán automáticamente de manera inalámbrica a tu ordenador y posteriormente podrás analizarlos gracias al software Training Center[®] de Garmin o en la web Garmin Connect™. Reproduce paso a paso tu carrera, visualiza toda la información y monitoriza tu evolución.

